

SZM[®]



**FERRAMENTAS DE CONFIANÇA!
MAIS RESULTADOS COM MENOS FORÇA.**

CATÁLOGO DE FERRAMENTAS

FERRAMENTAS MANUAIS - ALICATES - APLICADORES DE SILICONE - ARCOS DE SERRA - BROCAS - CABOS DE FERRAMENTAS - CHAVES - COLHERES
FACÃO - FERRAMENTAS COM CABO - FERRAMENTAS DE IMPACTO - INSTRUMENTOS DE MEDIÇÃO - PERFURADORES - SERRAS - TESOURA DE CHAPA
ELÉTRICA / UTILIDADES - ABRAÇADEIRAS - ESTILETES - TESTE DE VOLTAGEM - VASSOURAS - **PROTEÇÃO** - CHAPÉUS - LUVA - **EXPOSITORES**



S2M[®]

MISSÃO

Comercializar ferramentas manuais confiáveis que melhorem as experiências dos consumidores e maximizem os resultados dos lojistas.

VISÃO

Ser reconhecida como a melhor opção no fornecimento de ferramentas manuais aos lojistas e na utilização pelos consumidores.

QUEM SOMOS

A empresa surgiu em 1.998 com o nome de Prata Ferramentas e era uma distribuidora de ferramentas manuais onde os próprios donos compravam, vendiam e entregavam.

Em 2.008 notamos que era necessário ter um diferencial de mercado, uma identidade própria semelhante as nossas virtudes.

A Comercial S2M surgiu em 2.013 para dar continuidade nos negócios da família.

Posicionada como fabricante e distribuidor e trabalhando sempre com a marca própria S2M.

No ano de 2.015 iniciamos a nossa terceirização de produção, contratando empresas que desenvolvessem os produtos com a nossa marca de acordo com os processos e padrões de qualidade estabelecidos pela S2M.

Atualmente temos parceiros de negócios no Brasil, China e Índia e visitamos as fábricas todos os anos para assegurar a qualidade dos nossos produtos.

ÍNDICE

1

FERRAMENTAS MANUAIS

ALICATES	11
APLICADORES DE SILICONE	10
ARCOS DE SERRA	10
BROCAS	14
CABOS DE FERRAMENTAS	7
CHAVES	12
COLHERES	9
FACÃO	6
FERRAMENTAS COM CABO	4
FERRAMENTAS DE IMPACTO	8
INSTRUMENTOS DE MEDIÇÃO	10
PERFURADORES	8
SERRAS	13
TESOURA	9

2

ELÉTRICA / UTILIDADES

ABRACADEIRAS	16
ESTILETES	16
TESTE DE VOLTAGEM	16
VASSOURAS	16

3


PROTEÇÃO

CHAPÉUS	17
LUVA	17


4

EXPOSITORES

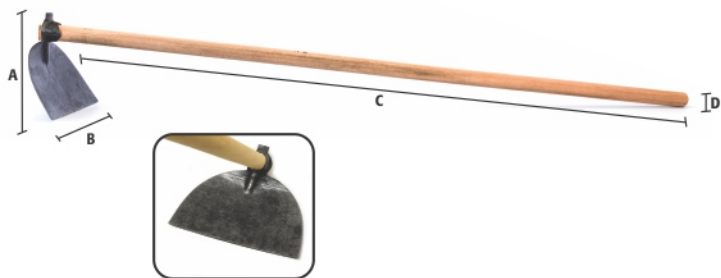
18



SZM[®]



ENXADA LARGA GOIVADA TRADICIONAL COM CABO



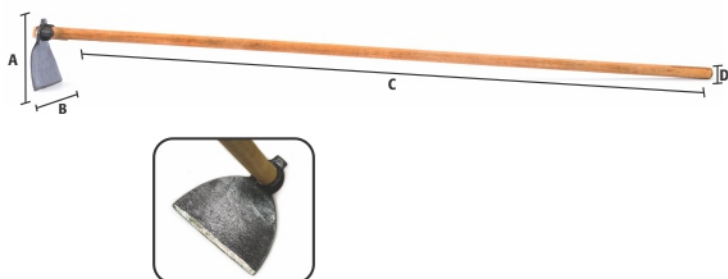
Código	Embalagem	A	B	C	D
00462	6	21 cm	25 cm	1,50 m	38 mm
00464	6	23 cm	28 cm	1,50 m	38 mm
00465	6	23 cm	30 cm	1,50 m	38 mm

ENXADA SUL TRADICIONAL COM CABO




Código	Embalagem	A	B	C	D
00548	6	18 cm	20 cm	1,50 m	38 mm

ENXADA MINI TRADICIONAL COM CABO



Código	Embalagem	A	B	C	D
00120	6	25 cm	15 cm	1,5 m	29 mm

ENXADÃO TRADICIONAL COM CABO




Código	Mod.	Emb.	A	B	C	D
00398	Largo	6	27 cm	14 cm	1,10 m	38 mm
00426	Estreito	6	27 cm	10 cm	1,10 m	38 mm

CAVADEIRA ARTICULADA TUCANO COM CABO



Código	Embalagem	A	B	C	D
08148	2	23 cm	15 cm	1,50 m	38 mm

CAVADEIRA ARTICULADA COMUM COM CABO



Código	Embalagem	A	B	C	D
08147	2	19 cm	15 cm	1,20 m	38 mm

CAVADEIRA RETA COM CABO




Código	Embalagem	A	B	C	D
00423	2	32 cm	10 cm	1,10 m	38 mm

CAVADEIRA ARTICULADA LIGHT TRADICIONAL COM CABO




Código	Embalagem	A	B	C	D
07867	2	38 cm	19 cm	1,80 m	38 mm

PÁ QUADRADA COM CABO




Código	Mod.	Emb.	Tam.	A	B	C	D
08087	Reto	6	4	30 cm	22 cm	1,10 m	38 mm
08086	Reto	6	3	29 cm	24 cm	1,10 m	38 mm
08164	Y PVC	6	4	30 cm	22 cm	73 cm	38 mm
08163	Y PVC	6	3	29 cm	24 cm	82 cm	38 mm

PÁ VANGA QUADRADA COM CABO




Código	Mod.	Emb.	A	B	C	D
08088	Reto	6	34 cm	18 cm	1,10 m	38 mm
08165	Y PVC	6	34 cm	18 cm	82 cm	38 mm

PÁ DE BICO COM CABO




Código	Mod.	Emb.	Tam.	A	B	C	D
08085	Reto	6	4	47 cm	36 cm	1,10 m	38 mm
08084	Reto	6	3	36 cm	25 cm	1,10 m	38 mm
08162	Y PVC	6	4	47 cm	36 cm	73 cm	38 mm
08161	Y PVC	6	3	36 cm	25 cm	82 cm	38 mm

CHIBANCA FORJADA COM CABO




Código	Embalagem	A	B	C
08089	2	43 cm	9 cm	90 cm

ALVIÃO FORJADO COM CABO




Código	Embalagem	A	B	C
07882	2	50 cm	9 cm	90 cm

PICARETA FORJADA COM CABO




Código	Embalagem	A	B	C
08090	2	54 cm	4 cm	90 cm

FORCADO RETO 4 DENTES COM CABO



Código	Embalagem	A	B	C	D
00152	6	37 cm	20 cm	1,10 m	38 mm

FORCADO CURVO 4 DENTES COM CABO



Código	Embalagem	A	B	C	D
00151	6	30 cm	20 cm	1,10 m	38 mm

FOICE LARANJAL COM CABO



Código	Embalagem	A	C	D
00347	6	42 cm	1,10 m	38 mm

FOICE ROÇADEIRA COM CABO




Código	Embalagem	A	C	D
00440	6	38 cm	1,10 m	38 mm

MACHADINHA COM CABO



Código	C	Embalagem
00410	33 cm	6

MACHADO FORJADO COM CABO




Código	Embalagem	Medida	C
00554	2	3,5 lb	90 cm

FACÃO DE MATO SEM BAINHA




Código	Embalagem	Medida
00400	6	14"

ANCINHO COM CABO



Código	Embalagem	Dentes	B	C	D
08146	2	12	31 cm	1,5 m	29 mm
08145	2	14	35 cm	1,5 m	29 mm
00009	2	16	40 cm	1,5 m	29 mm

CUNHA PARA ENXADA



Código	Embalagem	A	B	C	Modelo
00093	12	12 mm	17 mm	72 mm	Madeira
07885	12	12 mm	17 mm	75 mm	PVC com Garra

CABOS DE FERRAMENTAS



00020



00019



00025



00017



00018



00495



00024



00022



00494



00023

Código	Modelo	Embalagem	Comprimento	Diametro
00017	Ancinho	6	1,50 m	29 mm
00495	Cavadeira pé redondo	12	1,20 m	38 mm
00494	Cavadeira tucano	12	1,50 m	38 mm
00018	Cavadeira light	6	1,80 m	38 mm
00019	Cavadeira pé quadrado	6	1,50 m	-
00020	Chibanca	6	90 cm	-
00022	Enxada torneado	12	1,50 m	38 mm
00023	Enxadão	12	1,10 m	38 mm
00025	Machado	6	90 cm	-
00024	Pá	12	1,10 m	38 mm
00565	Pá Y PVC	6	90 cm	38 mm
08131	Vassoura plastificado	6	1,20 m	22 mm

PONTA PERFURADOR



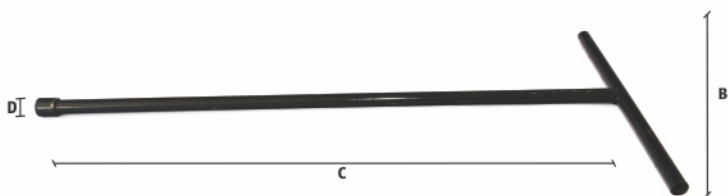
Código	Embalagem	Medida
00614	2	6"
00551	2	8"
00552	2	10"

EXTENSÃO PARA PERFURADOR



Código	Embalagem	C	D
00141	2	1,0 m	3/4"

CABO T PARA PERFURADOR



Código	Embalagem	B	C	D
00630	2	50 cm	1,0 m	3/4"

MARTELO DE UNHA FORJADO COM CABO MADEIRA

Cabeça produzida em aço forjado e acabamento polido.



Código	Embalagem	Medida
08179	12	21 mm
08291	12	23 mm
00627	12	25 mm
00625	12	27 mm
00624	12	29 mm
08308	12	32 mm

MARTELO DE UNHA FORJADO COM CABO PVC



Código	Embalagem	Medida
08181	12	21 mm
08292	12	23 mm
08182	12	25 mm
08183	12	27 mm
08184	12	29 mm

MARTELO BORRACHA COM CABO DE MADEIRA

Cabeça injetada em borracha maciça macia.



Código	Embalagem	Cor	Medida
07887	12	Branco	40 mm
08130	12	Branco	60 mm
08289	12	Preto	40 mm
08285	12	Preto	60 mm
08290	12	Preto	80 mm


MARRETA FORJADA COM CABO DE MADEIRA



Código	Embalagem	Peso
00639	12	0,50 kg
00645	12	0,75 kg
00640	12	1,0 kg
00646	6	1,5 kg
00641	6	2,0 kg
00651	2	3,0 kg
00652	2	4,0 kg
00653	2	5,0 kg
00654	2	8,0 kg
00643	2	10,0 kg

TALHADEIRA


Produzido em aço estriado redondo.



Código	Embalagem	Medida	C
00311	12	1/2"	25 cm
00313	12	5/8"	30 cm
00312	12	3/4"	30 cm

PONTEIRO

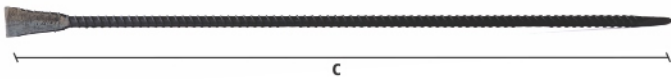
Produzido em aço estriado redondo.



Código	Embalagem	Medida	C
00294	12	1/2"	25 cm
00296	12	5/8"	30 cm
00295	12	3/4"	30 cm

ALAVANCA


Produzido em aço estriado redondo.



Código	Embalagem	Medida	C
00490	2	1"	1,20 m
00001	2	1"	1,50 m
00002	2	1"	1,80 m

PÉ DE CABRA

Produzido em aço estriado redondo.



Código	Embalagem	Medida	C
00269	6	5/8"	60 cm
00267	6	3/4"	60 cm
00268	6	3/4"	80 cm
00507	2	1"	1,0 m
00508	2	1"	1,2 m

PONTEIRO PARA MARTELETE SDS PLUS


Produzido em aço com adição de cromo vanádio. Resistência e durabilidade na perfuração de pedras, concreto e tijolos. Utilizados em martelletes e perfuradores de mesmo encaixe.



Código	Embalagem para Auto Serviço	C
08119	12	250 mm

TALHADEIRA PARA MARTELETE SDS PLUS


Produzido em aço com adição de cromo vanádio. Resistência e durabilidade na perfuração de pedras, concreto e tijolos. Utilizados em martelletes e perfuradores de mesmo encaixe.



Código	Embalagem para Auto Serviço	B	C
08118	12	20 mm	250 mm
08229	12	40 mm	250 mm

COLHER SOLDADA

Produzida em aço carbono de alta resistência, soldada e cabo de madeira. Ideal para aplicação e arremate de cimento, concreto ou argamassa.



Código	Embalagem	Medida
08322	12	6"
08190	12	7"
00075	12	8"
00079	12	9"
00083	12	10"

TESOURA FUNILEIRO

Corpo em aço de alta resistência com cabo emborrachado. Utilizado para corte reto em chapas diversas, arames, terminais de componentes eletrônicos, etc.



Código	Embalagem para Auto Serviço	Medida
08313	2	10"

ARCO DE SERRA AJUSTÁVEL

Estrutura produzida em aço carbono com cabo de chapa de aço.



Código	Embalagem	Medida
08096	6	8" a 12"

ARCO DE SERRA FIXO

Estrutura tubular retangular com cabo anatômico injetado em plástico de alta resistência.



Código	Embalagem	Medida
08192	6	12"

TRENA EMBORRACHADA

Fita metálica produzida em aço temperado com graduação em milímetros e polegadas, corpo em plástico ABS revestido com borracha e cinta para facilitar o transporte.



Código	Modelo	Embalagem para Auto Serviço	Medida
08120	Magnético	12	5 m x 25 mm
08121	Magnético	12	7,5 m x 25 mm
08199	Magnético	6	10 m x 25 mm

TRENA ABERTA

Corpo e manivela em PVC, fita em fibra de vidro com anel para fixação. Dupla escala: metros e polegadas.



Código	Embalagem	Medida
08328	6	20 m x 13 mm
08329	6	30 m x 13 mm
08330	6	50 m x 13 mm

ESQUADRO METÁLICO

Utilizado para marcação de ângulos com escala em milímetros e polegadas.



Código	Embalagem	Medida
08188	12	12"

NÍVEL DE ALUMÍNIO 3 BOLHAS


Produzido em alumínio com escala em milímetros. Utilizado para medições de nível em três posições diferentes.



Código	Modelo	Embalagem	C	Medida
08122	Comum	12	35 cm	14"
08123	Magnético	12	35 cm	14"
08320	Comum	12	40 cm	16"
08321	Magnético	12	40 cm	16"

APLICADOR DE SILICONE

Produzido em chapa de aço para aplicações com tubos 300g/ 305ml. Haste serrilhada, para facilitar a utilização.



Código	Embalagem	Medida
08187	6	9"

APLICADOR DE SILICONE

Produzido em chapa de aço de alta resistência, com pintura em epoxi, gatilho de alumínio e haste reforçada. Utilizado para aplicação de colas, silicones, e afins acondicionados em tubos de 9".



Código	Embalagem	Medida
08314	6	9"

ALICATE UNIVERSAL CRV

Produzido em aço com adição de cromo vanádio, forjado e cabo anatômico. Ideal para puxar, prender, enrolar, deformar ou cortar.



Código	Embalagem para Auto Serviço	Medida
07934	6	8"

ALICATE DE BICO CRV



Código	Embalagem para Auto Serviço	Medida
07935	6	6"

ALICATE DE CORTE CRV



Código	Embalagem para Auto Serviço	Medida
07936	6	6"

ALICATE MINI UNIVERSAL

Produzido em aço carbono de alta resistência, forjado e cabo revestido de borracha. Utilizado para manutenção elétrica em locais de difícil acesso, torção, corte de fios, cabos, trabalhos artesanais com arames e chapas finas.



Código	Embalagem para Auto Serviço	Medida
08310	6	5"

ALICATE MINI CORTE DIAGONAL



Código	Embalagem para Auto Serviço	Medida
08312	6	4,5"

ALICATE MINI BICO MEIA CANA



Código	Embalagem para Auto Serviço	Medida
08307	6	5"

ALICATE MINI REDONDO



Código	Embalagem para Auto Serviço	Medida
08311	6	5"

ALICATE MINI BICO MEIA CANA LONGO



Código	Embalagem para Auto Serviço	Medida
08309	6	6"

ALICATE BOMBA D'ÁGUA

Produzido em aço com cabo anatômico. Utilizado em instalações e ajustes de registros, boias e trabalhos de encanamento hidráulico em geral.



Código	Embalagem para Auto Serviço	Medida
08099	6	10"
08342	6	12"

ALICATE PRESSÃO BICO CURVO

Produzido em aço carbono com mola reforçada e acabamento em cromo. Ideal para apertar, segurar ou prender materiais.



Código	Embalagem para Auto Serviço	Medida
08100	6	10"

ALICATE REBITADOR

Produzido em chapa de aço carbono com cabo anatômico e utilizado para fixação de rebites. O produto vem acompanhado de 4 bicos de medidas diferentes e chave para troca dos mesmos.



Código	Embalagem para Auto Serviço	Medida
08185	6	9,5"

CHAVE INGLESA

Produzido em aço e utilizado para apertar ou afrouxar parafusos de diferentes medidas e formatos.



Código	Embalagem para Auto Serviço	Medida
08189	6	8"
08318	6	10"
08319	6	12"

TORQUES ARMADOR

Produzido em aço carbono especial, forjado, cabeça larga e polida.



Código	Embalagem para Auto Serviço	Medida
07937	12	12"

CHAVE BIELA

Produzido em aço carbono, forjado e formado em L com extremidades em formato de soquetes. Ideal para apertar ou afrouxar parafusos e porcas em locais de difícil acesso.



Código	Embalagem para Auto Serviço	Medida
08201	6	8 mm
08202	6	9 mm
08203	6	10 mm
08204	6	11 mm
08205	6	12 mm
08206	6	13 mm
08207	6	14 mm
08208	6	15 mm
08209	6	16 mm

CHAVE CATRACA PARA SOQUETE

Produzida em aço carbono de alta resistência com acabamento cromado. Ideal para trabalhos onde requer maior precisão.



Código	Embalagem para Auto Serviço	Medida
08316	6	1/4"

JOGO SOQUETE SEXTAVADO 20 PEÇAS

Chave produzida em aço carbono de alta resistência e acabamento cromado, prolongador para soquetes sextavado e adaptador para bits com alto teor de carbono. Soquetes sextavado: 5mm, 5.5mm, 6mm, 7mm, 8mm, 9mm, 10mm, 11mm e 12mm. Bits: fenda, phillips e allen.



Código	Embalagem para Auto Serviço	Medida
08315	6	1/4"

JOGO SOQUETE AJUSTÁVEL

Produzido em aço carbono de alta resistência com acabamento cromado. Ideal para trabalhos com parafusos de diferentes medidas de cabeça sextavada.



Código	Embalagem para Auto Serviço	Chave	Soquete
08317	2	3/8"	7 - 19 mm

JOGO DE SERRA COPO PARA MADEIRA

Produzido em aço carbono e utilizado para cortes circulares em material mole como plástico, madeira, compensado e PVC. Contém: Broca de aço rápido com suporte e serras copo.



Código	Embalagem para Auto Serviço	Descrição
08324	6	Broca de aço rápido com suporte e serras copo 32, 38, 44 e 54 mm
08325	6	Broca de aço rápido com suporte e serras copo 32, 38, 51 e 54 mm e chave allen

JOGO DE CHAVE ALLEN

Produzido em aço carbono e utilizado para afrouxar, apertar parafusos e dispositivos que contenham a cabeça com rebaixo sextavado.



Código	Embalagem para Auto Serviço	Medida
08327	6	1,5 - 2 - 2,5 - 3 - 3,5 4 - 5 - 6 - 8 - 10 mm

CHAVE DE FENDA CRV MAGNÉTICA

Produzido em aço com adição de cromo vanádio, acabamento em níquel, cabo anatômico e ponta magnética. Utilizado para apertar ou afrouxar parafusos ou dispositivos com cabeça fenda.



Código	Embalagem para Auto Serviço	Medida
07938	12	1/8" x 4"
07939	12	1/8" x 6"
07940	12	3/16" x 4"
07941	12	3/16" x 6"
07942	12	1/4" x 4"
07943	12	1/4" x 6"
07944	6	5/16" x 6"
07945	6	3/8" x 8"
07946	6	3/8" x 10"

CHAVE PHILLIPS CRV MAGNÉTICA

Produzido em aço com adição de cromo vanádio, acabamento em níquel, cabo anatômico e ponta magnética. Utilizado para apertar ou afrouxar parafusos ou dispositivos com cabeça phillips.



Código	Embalagem para Auto Serviço	Medida
07947	12	1/8" x 4"
07948	12	1/8" x 6"
07949	12	3/16" x 4"
07950	12	3/16" x 6"
07951	12	1/4" x 4"
07952	12	1/4" x 6"
07953	6	5/16" x 6"
07954	6	3/8" x 8"

BROCA VIDEA

Produzido em aço especial com ponta em metal duro e acabamento polido. Utilizado para furações em alvenaria e concreto.



Código	Embalagem para Auto Serviço	Medida
08113	5	5 mm
08114	5	6 mm
08115	5	8 mm
08116	5	10 mm
08117	5	12 mm

BROCA VIDEA EXTRA LONGA

Produzido em aço especial com ponta em metal duro e acabamento polido. Utilizado para furações em alvenaria e concreto.



Código	Embalagem para Auto Serviço	Medida
08200	5	6 mm x 330 mm
08210	5	8 mm x 330 mm
08211	5	10 mm x 330 mm
08212	5	12 mm x 330 mm

BROCA AÇO RÁPIDO

Produzido em aço rápido com afiação especial que garante melhor corte (Split Point) e acabamento polido. Utilizado para perfuração em aço.



Código	Embalagem para Auto Serviço	Medida
08224	10	1,50 mm
08101	10	2,00 mm
08102	10	2,50 mm
08103	10	3,00 mm
08104	10	3,50 mm
08105	10	4,00 mm
08106	10	4,50 mm
08107	10	5,00 mm
08108	10	5,50 mm
08109	10	6,00 mm
08213	10	6,50 mm
08110	10	7,00 mm
08214	10	7,50 mm
08111	5	8,00 mm
08215	5	8,50 mm
08216	5	9,00 mm
08217	5	9,50 mm
08112	5	10,00 mm
08218	5	10,50 mm
08219	5	11,00 mm
08220	5	11,50 mm
08221	5	12,00 mm
08222	5	12,50 mm
08223	5	13,00 mm

BROCA DE FIBROCIMENTO E MOURÃO

Produzido em aço especial com acabamento polido. Utilizado principalmente na perfuração de postes, telhados de fibrocimento ou caibros de madeira em geral.



Código	Embalagem para Auto Serviço	Medida
08228	5	1/2" x 260 mm
08225	5	1/4" x 260 mm
08227	5	3/8" x 260 mm
08226	5	5/16" x 260 mm

BROCA VIDEA SDS PLUS

Produzido em aço especial com ponta em metal duro e acabamento polido. Utilizado para furações em alvenaria e concreto com marteletes ou perfuradores de mesmo encaixe.



Código	Embalagem para Auto Serviço	Medida
08230	5	5 mm x 110 mm
08231	5	6 mm x 110 mm
08232	5	6 mm x 260 mm
08233	5	8 mm x 110 mm
08234	5	8 mm x 260 mm
8235	5	10 mm x 160 mm
08236	5	10 mm x 260 mm
08237	5	12 mm x 160 mm
08238	5	12 mm x 260 mm
08239	5	13 mm x 160 mm
08240	5	13 mm x 260 mm

ABRAÇADEIRA DE NYLON PRETA

Produzido em nylon de alta resistência.



Código	Embalagem para Auto Serviço	Medida
08125	12	2,5 mm x 150 mm
08193	12	2,5 mm x 200 mm
08194	12	3,6 mm x 200 mm
08195	12	3,6 mm x 250 mm
08326	6	4,8 mm x 200 mm
08196	6	4,8 mm x 300 mm
08197	6	4,8 mm x 400 mm
08198	6	7,6 mm x 400 mm

TESTE CHAVE DE FENDA

Produzido em aço, acabamento cromado e ponta fenda. Utilizado para testes de tensão em tomadas, bornes ou pontos elétricos.



Código	Embalagem	Medida
08186	30	1/8" x 135 mm

ESTILETE

Produzido em PVC com lâmina larga em aço. Utilizado para cortes de papel ou plásticos.



Código	Embalagem para Auto Serviço	Medida
08191	30	18 mm

ESTILETE REFORÇADO


Produzido em aço com cabo revestido de borracha, guia metálico e auto trava. Utilizado para cortes em papel, vinil, plástico e produtos similares.



Código	Embalagem para Auto Serviço	Medida
08323	6	18 mm


VASSOURÃO GARI COM CABO

Com cabo plastificado.



Código	Embalagem	B	C	D
00451	6	40 cm	1,20 m	22 mm

VASSOURA DE GRAMA PLÁSTICA COM CABO



Código	Embalagem	B	C	D
00328	6	47 cm	1,20 m	22 mm

CHAPÉU DE PALHA



07905



00053



07904



00055

Código	Embalagem	Modelo
00055	12	Palha simples com aba larga de 14 cm
07904	12	Palha dupla com aba larga de 14 cm
00053	12	Palha dupla com aba comum de 10 cm
07905	12	Palha simples com aba comum de 10 cm
00056	6	Mexicano
00054	6	Panamá
00379	6	Pantaneiro

CHAPÉU CANAVIEIRO CINZA

Produzido em brim para evitar aquecimento quando exposto ao sol, com aba e calda grande.



Código	Embalagem
07892	12

CHAPÉU CANAVIEIRO CAMUFLADO



Código	Embalagem
07860	12

LUVA DE RASPA E TECIDO

Produzido em raspa de couro tratado maleável e tecido. Utilizado para proteção das mãos.



Código	Embalagem para Auto Serviço
08178	12

CONSULTE O SEU REPRESENTANTE!

Código	Modelo	Medida
08341	Expositor Telado	183x63x63 cm

Código	Modelo	Medida
08340	Expositor Gancheira	183x65x36 cm





Comercial S2M Importação e Exportação

R. Carlos Roberto Frascetti, 72 - Jd. Florida

Nova Odessa - SP - CEP: 13387-042

+55 19 3466-2925 - +55 19 98941-7494

@coms2m - @comercials2m

contato@comercials2m.com.br - www.comercials2m.com.br